











INSTRUKCJA OBSŁUGI

935020-935022

Podstawowe etykiety bezpieczeństwa i instrukcje dla użytkowników:

	UWAGA! Niebezpieczeństwo upadku z drabiny/stopni
	Przed użyciem przeczytać uważnie instrukcję obsługi
	Nie używać uszkodzonej drabiny/stopni.
	Maksymalna dozwolona liczba użytkowników na drabinach/stopniach
	Nie używać drabiny na nierównym lub nieutwardzonym podłożu
	Nie używać drabiny/stopni na nierównym lub niestabilnym podłożu
	Nie stawiać drabin na śliskiej lub zabrudzonej powierzchni
	Nie schodzić z podwójnej drabiny na inną powierzchnię
	Maksymalna dozwolona liczba użytkowników na drabinach/stopniach
	Całkowicie rozłożyć drabinę/stopnie przed użyciem

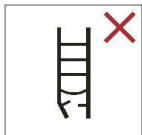


Używać wyłącznie drabin z zamocowanymi urządzeniami zabezpieczającymi

1. Kontrola drabiny/stopni przed użyciem



a) Użytkownik musi być w odpowiednim stanie psychofizycznym, aby korzystać z drabiny/stopni. Korzystanie z drabiny w przypadku niektórych schorzeń, przyjmowania leków, po spożyciu alkoholu lub narkotyków może być niebezpieczne.



b) Po dostarczeniu drabiny i przed jej pierwszym użyciem należy sprawdzić stan i działanie wszystkich części. Przed każdym użyciem należy sprawdzić wzrokowo, czy drabina nie jest uszkodzona i czy można z niej bezpiecznie korzystać (np. czy wszystkie elementy blokujące są prawidłowo zabezpieczone).

c) W przypadku użytku profesjonalnego należy przeprowadzić ocenę ryzyka zgodnie z przepisami kraju użytkownika.

d) Upewnić się, że drabina/stopnie są odpowiednie do wykonywanej pracy.

e) Nie używać uszkodzonej drabiny/stopni.

f) Nie używać drabin/stopni, jeśli są zanieczyszczone, np. mokrą farbą, błotem, olejem lub śniegiem.

g) Nie modyfikować konstrukcji drabiny/stopni.

2. Ustawianie i stawianie drabiny/stopni

a) Urządzenia blokujące, jeśli są zamontowane, muszą być całkowicie zabezpieczone przed użyciem.

b) Drabiny/stopnie muszą znajdować się na równej, wypoziomowanej i nieruchomej powierzchni.

c) Rozmieszczając drabiny/stopnie, należy wziąć pod uwagę ryzyko kolizji, np. z pieszymi, pojazdami lub drzwiami. Jeśli to możliwe, należy zabezpieczyć drzwi (nie wyjścia przeciwpożarowe) i okna w miejscu pracy.



d) Ostrzeżenie, ryzyko porażenia prądem elektrycznym.

Zidentyfikować wszystkie źródła zagrożeń porażeniem prądem elektrycznym w miejscu pracy, takie jak linie napowietrzne lub inny niezabezpieczony sprzęt elektryczny. Nie używać drabin w miejscach, w których występują zagrożenia elektryczne.

g) Drabina/stopnie nie mogą być stawiane na śliskich powierzchniach (takich jak lód, poślizgliwe powierzchnie lub mocno zabrudzone powierzchnie stałe), chyba że zostaną podjęte dodatkowe skuteczne środki zapobiegające ślizganiu się drabiny/stopni lub zanieczyszczone powierzchnie zostaną odpowiednio oczyszczone.

3. Korzystanie z drabiny/stopni

a) Nie przekraczać maksymalnego dopuszczalnego obciążenia dla danego typu drabiny/stopni.

b) Nie sięgać zbyt daleko od drabiny/stopni; klamra pasa użytkownika (pasek) musi pozostać wewnątrz belek, a obie stopy na tym samym stopniu/szczelbu przez cały czas pracy.

c) Nie schodzić z drabiny/stopni bokiem na inną powierzchnię.

d) Nie przebywać na drabinach/stopniach przez długi czas bez regularnych przerw.

e) Używać nieprzewodzących drabin/stopni do niezbędnych prac z urządzeniami elektrycznymi pod

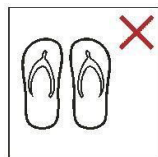
napięciem.

f) Nie dopuścić, aby dzieci bawiły się drabiną/stopniami.

g) Jeśli to możliwe, należy zabezpieczyć drzwi (nie wyjścia przeciwpożarowe) i okna w miejscu pracy.



h) Podczas wchodzenia i schodzenia należy stać przodem do drabiny/stopni.



i) Nie nosić nieodpowiedniego obuwia podczas wchodzenia na drabiny/stopnie.

j) Unikać nadmiernych obciążeń bocznych, np. wiercenia w ceglach i betonie.



k) Podczas korzystania z drabiny/stopni nie przenosić sprzętu, który jest ciężki lub nieporęczny.



l) Unikać prac, które powodują obciążenia boczne drabin/stopni, takich jak wiercenie boczne w materiałach litych (np. ceglach lub betonie).



m) Drabiny/stopnie nie mogą być używane jako drabiny opierane, chyba że zostały zaprojektowane do tego celu.

n) Nie przesuwaj drabin/stopni stojąc na nich.

o) Używać tylko drabin/stopni z dołączonymi urządzeniami zabezpieczającymi.

4. Naprawa i konserwacja

– Naprawy i konserwacja muszą być wykonywane przez profesjonalnie wykwalifikowaną osobę zgodnie z instrukcjami producenta.

– W celu naprawy i wymiany części, np. nóżek, w razie potrzeby skontaktować się z producentem lub dystrybutorem.

– Drabina/stopnie muszą być przechowywane zgodnie z instrukcjami producenta.

– Drabina/stopnie wykonane z tworzyw termoplastycznych lub z termoutwardzalnych tworzyw sztucznych i wzmocnionych tworzyw sztucznych nie mogą być przechowywane w bezpośrednim świetle słonecznym.

– Drewniane drabiny/stopnie należy przechowywać w suchym miejscu i nie wolno ich pokrywać farbami kryjącymi lub paroizolacyjnymi.

5. Przechowywanie

Podczas przechowywania drabin/stopni (gdy nie są używane) należy wziąć pod uwagę następujące istotne czynniki:

– Czy drabiny są przechowywane z dala od miejsc, w których ich stan mógłby ulec szybszemu pogorszeniu (np. z powodu wilgotności, nadmiernego ciepła lub narażenia na warunki atmosferyczne)?

- Czy drabina/stopnie są przechowywane w miejscu, w którym nie mogą zostać uszkodzone przez pojazdy, ciężkie przedmioty lub zabrudzenia?
- Czy drabina/stopnie są przechowywane w miejscu, w którym nie mogą spowodować niebezpieczeństwa upadku lub blokować przejście?
- Czy drabina/stopnie są bezpiecznie przechowywane w miejscu, w którym nie można ich łatwo wykorzystać do celów przestępczych?
- Jeśli drabiny są umieszczone na stałe (np. na rusztowaniach), czy są one zabezpieczone przed dostępem osób nieupoważnionych (np. dzieci)?

Konserwacja i przechowywanie:

- Drabinę/stopnie należy przechowywać w czystym, suchym miejscu.
- Trzymać mocno drabinę/stopnie podczas ich przenoszenia.
- Nigdy nie przechowywać żadnych materiałów na drabinie/stopniach.
- Utrzymywać drabinę/stopnie w czystości.
- Wyczyścić drabinę/stopnie po każdym użyciu.
- Regularnie sprawdzać części i zawiasy drabiny/stopni. Regularnie smarować zawiasy, uważając jednak, aby olej nie kapał na poprzeczki lub listwy boczne.

6. Regularna kontrola

Podczas regularnych kontroli należy zwrócić uwagę na następujące aspekty:

- sprawdzić, czy belki/nogi (podpory) nie są wygięte, przekrzywione, skrzycone, wgniecione, popękane, skorodowane lub zgniłe,
- sprawdzić, czy belki/nóżki wokół punktów mocowania innych elementów są w dobrym stanie,
- sprawdzić, czy nie brakuje elementów mocujących (zwykle nitów lub) i czy nie są one poluzowane lub skorodowane,
- sprawdzić, czy nie brakuje szczebli/stopni, czy nie są one luźne, nadmiernie zużyte, skorodowane lub uszkodzone,
- sprawdzić, czy zawiasy między przednią a tylną częścią nie są uszkodzone, poluzowane lub skorodowane,
- sprawdzić, czy mechanizmy blokujące pozostają w pozycji poziomej, czy nie brakuje tylnych szyn lub wsporników narożnych oraz czy nie są one wygięte, poluzowane, skorodowane lub uszkodzone;
- sprawdzić, czy nie brakuje haków przegrodowych, czy nie są uszkodzone, poluzowane lub skorodowane oraz czy są prawidłowo połączone z przegrodami,
- sprawdzić, czy nie brakuje wsporników prowadzących, nie ma uszkodzeń, luzów lub korozji oraz czy są prawidłowo połączone z belką współpracującą,
- sprawdzić, czy nie brakuje stopek/końcówek stopni, sprawdzić również pod kątem brakujących, luźnych, nadmiernego zużycia, korozji lub uszkodzeń,
- sprawdzić, czy całe stopnie są wolne od zanieczyszczeń (np. brudu, błota, farby, olejów lub smarów),
- sprawdzić, czy nasadki blokujące (jeśli są zamontowane) nie są uszkodzone lub skorodowane oraz czy działają poprawnie,
- sprawdzić, czy na platformie (jeśli jest dołączona) nie brakuje żadnych części lub mocowań i czy nie jest ona uszkodzona lub skorodowana.

Jeśli podczas kontroli okaże się, że drabina nie spełnia któregokolwiek z powyższych wymagań, producent NIE ZALECA jej użytkowania.