






INSTRUKCJA MONTAŻU WÓZKA



Wykaz części:



Proces montażu:

- Przymocuj koła stałe (E) i obrotowe (F) do platformy (C). Do montażu użyj dostarczonych śrub, podkładek płaskich i nakrętek (G).
- Do platformy (C) włóż płytę (D).
- Wsuń oba uchwyty (A) w platformę (C) od góry do przygotowanych otworów. Przymocuj od dołu za pomocą dostarczonych śrub, podkładek sprężystych i podkładek płaskich (H).
- Wsuń dwie ścianki druciane (B) w dwa uchwyty (A).