

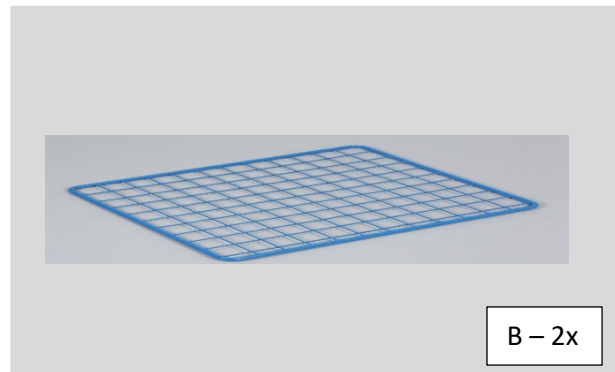




INSTRUKCJA MONTAŻU WÓZKA



Wykaz części:



**Proces montażu:**

- Przymocuj koła stałe (I) i obrotowe (J) do platformy (E). Do montażu użyj dostarczonych śrub, podkładek płaskich i nakrętek (G).
- Do platformy (E) włóż płytę (D).
- Wsuń oba uchwyty (A) w platformę (E) od góry do przygotowanych otworów. Przymocuj od dołu za pomocą dostarczonych śrub, podkładek sprężystych i podkładek płaskich (H).
- Wsuń dwie krótsze ścianki druciane (B) w dwa uchwyty (A).
- Wsuń dwie dłuższe ścianki druciane (C) w dwa uchwyty (A).