






INSTRUKCJA MONTAŻU WÓZKA PLATFORMOWEGO



Wykaz części:



Proces montażu:

- Przymocuj koła skrętne (E) i koła stałe (F) do platformy (C). Do montażu użyj dostarczonych śrub, podkładek płaskich i nakrętek (H).
- Do platformy (C) włóż płytę (D).
- Włóż uchwyt (A) w przygotowane otwory na platformie (C) i przymocuj go od dołu. Do montażu użyj dostarczonych śrub, podkładek sprężystych i podkładek płaskich (I).
- Wsuń ściankę drucianą (B) w uchwyt (A).