





# INSTRUKCJA MONTAŻU WÓZKA PLATFORMOWEGO



## Wykaz części:



## Proces montażu:

- Przymocuj koła skrętne (D) i koła stałe (E) do platformy (B). Do montażu użyj dostarczonych śrub, podkładek płaskich i nakrętek (F).
- Do platformy (B) włóż płytę (C).
- Włóż uchwyt (A) w przygotowane otwory na platformie (B) i zamocuj go od dołu. Do montażu użyj dostarczonych śrub, podkładek sprężystych i podkładek płaskich (G).