


Instrukcja montażu dla stołów FAST READY




1. Rozpakuj towar i sprawdź, czy został dostarczony kompletny:

- *blat stołu 1x*
- *podstawa wysuwana (szara lub czarna) 1x*
- *wkręty do mocowania blatu do podstawy*


2. Wyśrodkuj podstawę na blacie stołu (otwory na blacie nie są wstępnie wywiercone!)



3. Przymocować podstawę do blatu stołu od spodu dwoma śrubami



4. Rozłóż podstawę i dokończ mocowanie do blatu stołu za pomocą czterech śrub



5. Stół jest gotowy do użytku - wszelkie nierówności na podłodze można wyrównać za pomocą nóżek rektyfikacyjnych