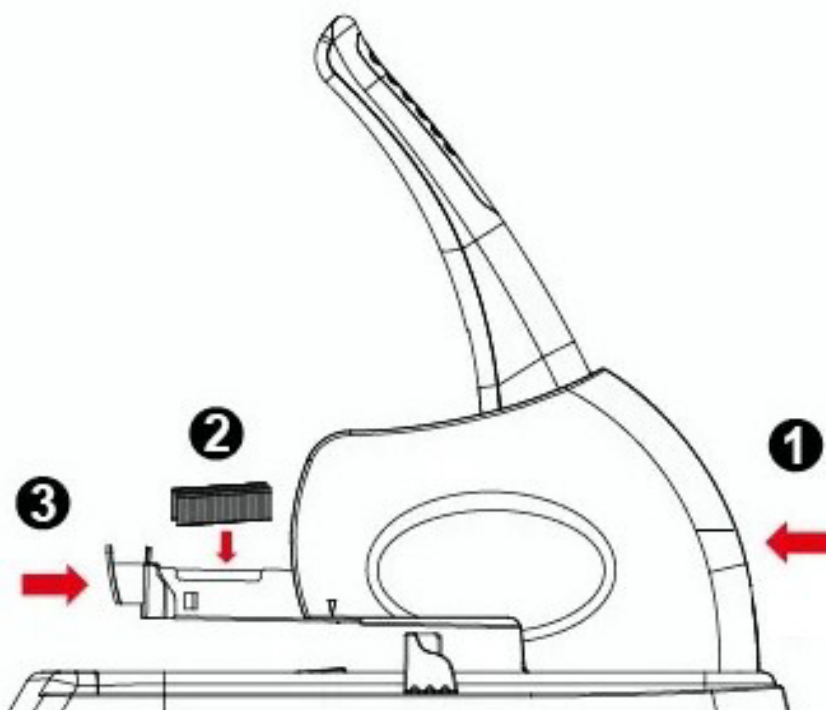




364085**Sposób wkładania zszywek**

1. Nacisnąć czerwony przycisk. 2. Włożyć zszywki do zasobnika. 3. Wcisnąć zasobnik do tyłu.

**Usuwanie zablokowanej zszywki**

Obrócić czerwony przycisk do wewnątrz o 90° i wysunąć zablokowane zszywki, naciskając uchwyt.



Po wyciągnięciu czerwonego przycisku ustawić prowadnicę papieru w odpowiedniej pozycji i zablokować ją ponownie, wciskając przycisk.