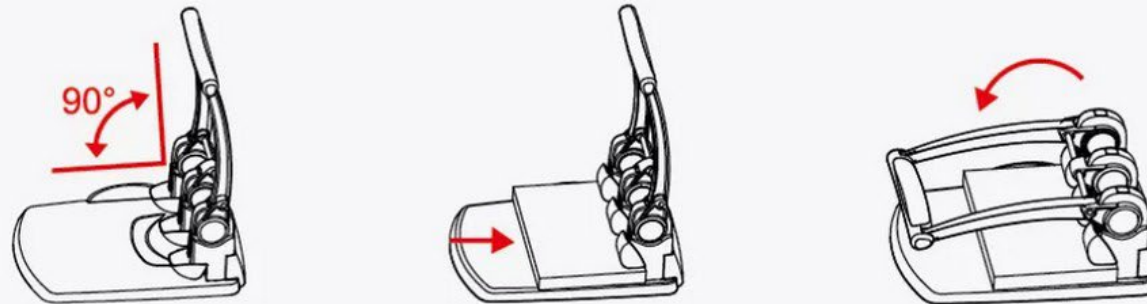
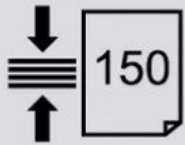
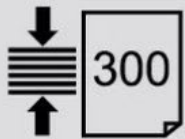


Instrukcja dziurkowania

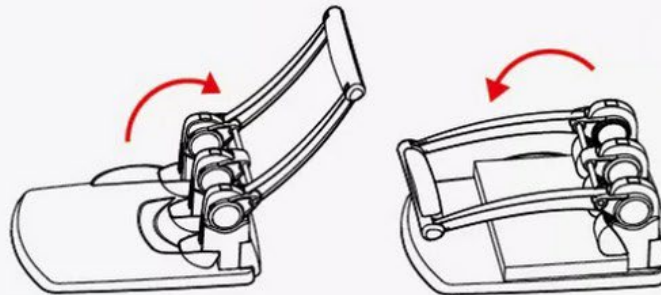
Jednoczesne
dziurkowanie
150 arkuszy



Jednoczesne
dziurkowanie
300 arkuszy

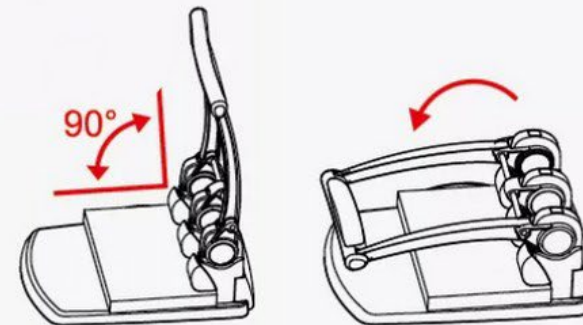


Krok 1

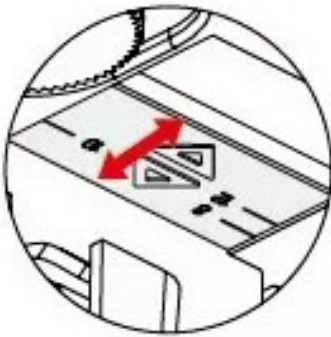


150 górnych arkuszy z łącznej liczby 300

Krok 2



150 dolnych arkuszy z łącznej liczby arkuszy



Zmiana głębokości papieru:

1. Ustawić głębokość dziurkowania papieru, przesuważąc przycisk do przodu lub do tyłu.
2. Głębokość dziurkowania: 8 mm, 10 mm, 12 mm.

Dwustopniowy mechanizm zapadkowy
ułatwiający dziurkowanie

konstrukcja metalowa

ergonomiczny uchwyt
obrotowy z okładziną



wymowany pojemnik na pozostałości papieru



trzy narzędzia do usuwania pozostałości
papieru i wymiany wykrojnika znajdują
się pod podstawą



zapasowy wykrojnik



krążek