IDEAL

Wentylator IDEAL FAN1 ze zdalnym pilotem

instrukcje użytkowania/bezpieczeństwa

Instrukcje bezpieczeństwa:

Urządzenie służy wyłącznie do optymalnej cyrkulacji powietrza we wnętrzu.

• Przed użyciem urządzenia prosimy o zapoznanie się z niniejszą instrukcją obsługi i przestrzeganie zasad bezpieczeństwa. Instrukcja obsługi musi być zawsze dostępna przy urządzeniu.

- Trzymaj materiały opakowaniowe, np. opakowania z tworzyw sztucznych, z dala od dzieci! (Niebezpieczeństwo uduszenia)
- Postępuj zgodnie z instrukcjami bezpieczeństwa, aby uniknąć pożaru lub porażenia prądem. Używaj urządzenia wyłącznie w pomieszczeniach zamkniętych.
- Używaj wyłącznie gniazdka dostarczającego właściwe napięcie (patrz tabliczka znamionowa).
- Nie modyfikuj ani nie naprawiaj urządzenia.
- Nie używaj urządzenia, jeśli kabel zasilający lub wtyczka sieciowa są uszkodzone lub jeśli połączenie z gniazdkiem nie jest stabilne.
- Należy upewnić się, że przewód zasilający nie uległ uszkodzeniu podczas użytkowania i że nie można go uszkodzić w żaden inny sposób. Ułóż kabel tak, aby nikt się o niego nie potknął. Nie naprężaj kabla zasilającego.
- Wyciągaj wtyczkę z gniazdka w celu czyszczenia oraz zawsze, gdy urządzenie nie jest używane przez dłuższy czas.
- Nie dotykaj wtyczki ani urządzenia mokrymi rękami.
- Do czyszczenia urządzenia nie należy używać żadnych lotnych cieczy, ropy naftowej, nafty, rozcieńczalników ani past polerskich. Takie płyny mogą uszkodzić powierzchnię urządzenia.
- Nie narażaj urządzenia na działanie deszczu, wody, wilgoci lub wysokiej wilgotności i nie instaluj go w łazience lub kuchni obok zlewu.
- Należy uważać, aby żadne przedmioty nie dostały się do kratek wylotowych.
- Nie używać w pobliżu otwartego ognia lub iskier.
- Urządzenie nie może być obsługiwane przez osoby (w tym dzieci) o ograniczonych zdolnościach fizycznych, sensorycznych lub umysłowych, a także osoby nieposiadające doświadczenia i wiedzy, chyba że znajdują się pod nadzorem lub zostały poinstruowane.
- Nie blokuj wlotu i wylotu powietrza.
- Chroń ten wentylator przed bezpośrednim nasłonecznieniem, otwartym ogniem i ciepłem.
- Wentylator stosować wyłącznie w pomieszczeniach zamkniętych i zgodnie z podanymi parametrami technicznymi.
- Niewłaściwe użytkowanie może stanowić zagrożenie dla życia i zdrowia.
- Wentylator należy używać wyłącznie na płaskiej powierzchni (niebezpieczeństwo przewrócenia).
- Nie ma możliwości działania wentylatora bez całkowitego i bezpiecznego zamocowania wszystkich osłon i osłon zabezpieczających.

Uwaga
Ryzyko porażenia prądem. Zawsze odłączaj wtyczkę sieciową przed:

- Przeprowadzanie prac konserwacyjnych lub czyszczenia
- Przesuń urządzenie

Uwaga

- Nie używaj w pobliżu wentylatora sprayów zawierających substancje łatwopalne!

Uwaga

- Nie używaj łatwopalnych środków czyszczących.

Cechy produktu

- Regulowana oscylacja: Oś pionowa i pozioma równoważąca przepływ powietrza: możliwa jest oscylacja pozioma (w lewo/prawo) o 90° i pionowa (góra/dół) oscylacja o 60°.
- Cichy i energooszczędny: dzięki szczególnie cichemu silnikowi wentylatora możliwa jest dyskretna praca w tle (30 dB). Wydajny i energooszczędny wentylator wykorzystuje zasady aerodynamiki i zapewnia silny, ale delikatny przepływ powietrza, zapewniając optymalną cyrkulację powietrza w całym pomieszczeniu (biuro, sypialnia, pokój dziecięcy, salon, domowe biuro).
- Zdalne sterowanie i funkcja timera: Prosta obsługa za pomocą przycisku dotykowego lub pilota (włączanie / wyłączanie / oscylacja pionowa lub pozioma / poziom 1, 2, 3, 4). Funkcja timera umożliwia zatrzymanie lub uruchomienie wentylatora do 9 godzin. Wentylator można łatwo zamontować na dwóch wysokościach, dzięki czemu można go używać jako wentylatora stołowego lub stojącego.

Przegląd i opis części

Pilot zdalnego sterowania z baterią litową 3 V - wymiary pilota 8,5 x 4 cm.
FAN1 można łatwo kontrolować za pomocą panelu sterowania za pomocą przycisków dotykowych, a także poręcznego pilota.

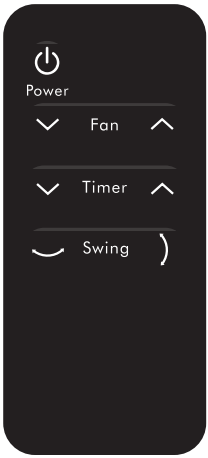

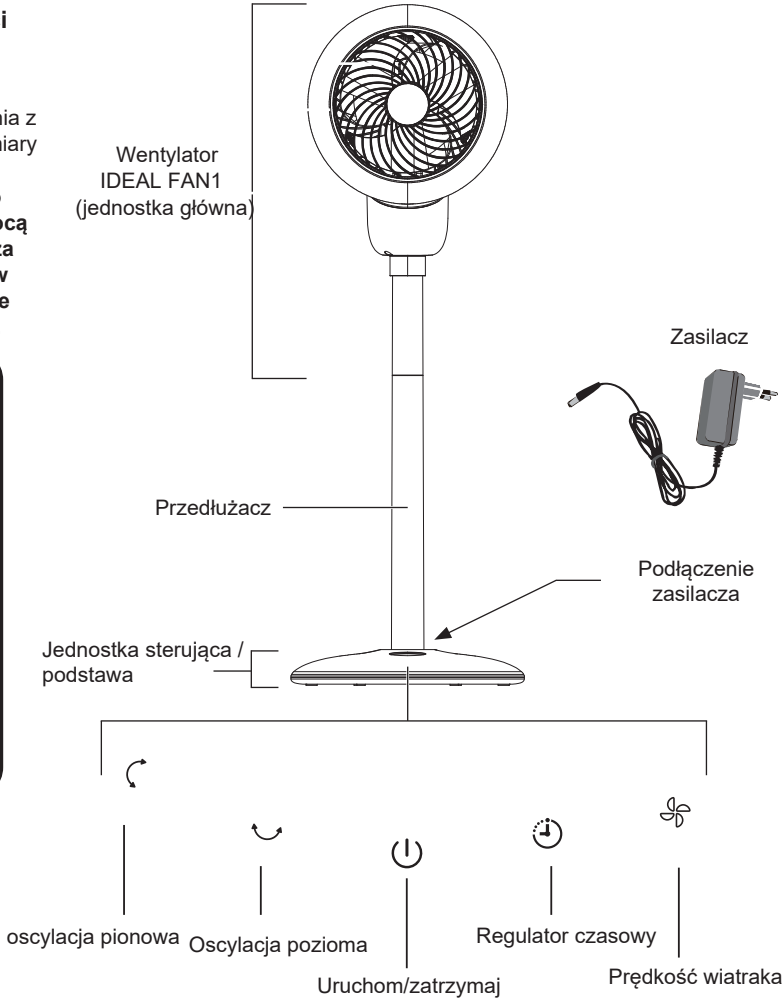

Ostrzeżenie:
Umieść urządzenie na stabilnej i równej powierzchni i zapewnij odpowiednią cyrkulację powietrza.

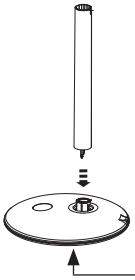

Wentylator można łatwo zamontować na dwóch wysokościach, dzięki czemu można go używać jako wentylatora stołowego lub stojącego.
Włóż drążek przedłużający do stojaka (jednostki sterującej), aż usłyszysz kliknięcie. (Odblokuj, naciskając przycisk zwalniający)

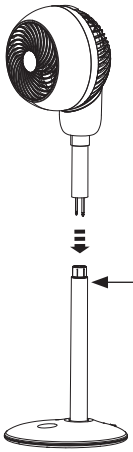

Następnie włóż wentylator (jednostkę główną) do drążka przedłużającego.

Odblokuj, naciskając przycisk zwalniający)

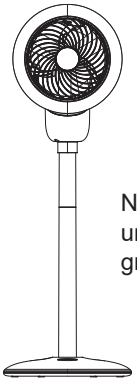

Najpierw podłącz zasilacz do urządzenia, a następnie do gniazdka.

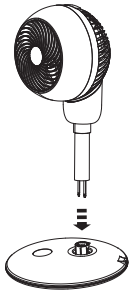

FAN1 może być również używany jako jednostka biurkowa. W takim wypadku należy podłączyć wentylator bez przedłużacza bezpośrednio do stojaka.

⚠UWAGA!
Odłącz zasilacz od gniazdka.

Czyszczenie i konserwacja / Wymiana baterii

⚠ UWAGA: Przed czyszczeniem lub konserwacją należy odłączyć zasilacz!

- Oczyść obudowę wentylatora niestrzępiącą się szmatką zwilżoną wodą z mydłem.
- Nie używaj żadnych rozpuszczalników. Mogą one uszkodzić powierzchnię pokrywy.
- Chronić wentylator przed wodą.

Wymiana baterii

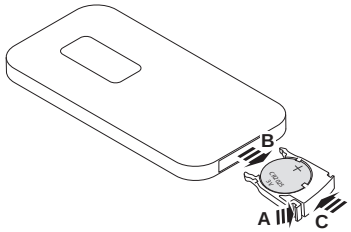

- Otwórz komorę baterii, jednocześnie naciskając (A) i pociągając (B).
- Wyjmij wyczerpaną baterię.
- Włóż nową baterię do komory baterii, zwracając uwagę na prawidłową polaryzację (+ / -).
- Zawsze używaj baterii litowych 3V CR2025.
- Wsuń komorę baterii z powrotem na swoje miejsce (C).

Ważne informacje dotyczące baterii i sposobu ich utylizacji:
Baterii NIE WOLNO wyrzucać razem z odpadami domowymi. Jako użytkownik jesteś prawnie zobowiązany do oddania zużytych baterii w celu właściwej utylizacji. Baterie możesz oddać w publicznych punktach zbiórki w Twojej okolicy lub w dowolnym miejscu, w którym sprzedaje się baterie tego samego typu.

- Bardzo ważne jest zapewnienie prawidłowej polaryzacji baterii. Nieprawidłowo włożone baterie mogą zniszczyć urządzenie – ryzyko pożaru.
- Nie próbuj otwierać, uszkadzać baterii ani wrzucać ich do ognia.
- Wyciekające baterie są niebezpieczne. Dotykaj ich wyłącznie odpowiednimi rękawiczkami.
- Trzymaj baterie poza zasięgiem dzieci.
- Jeśli nie zamierzasz używać urządzenia przez dłuższy czas, wyjmij z niego baterie.

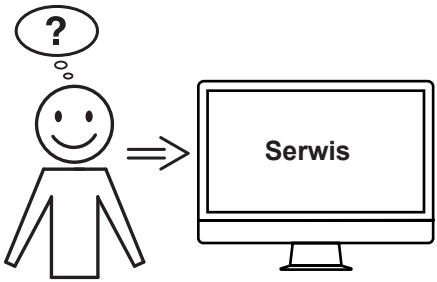

https://www.pala.cz/servis-stroju/

Pobór energii	1 - 14 W
Głośność	30 - 55 dB
Materiał	sztywny plastik
Regulacja wysokości	2 pozycje
Zasilanie	100 - 240 V
Wymiary	310mm x 905mm x 310mm
Masa	2.8 kg
EAN	4019364999406
Numer produktu	87600001
Gwarancja	24 miesiące
Marka	Ideal

Warunki gwarancji
IDEAL udziela gwarancji na to urządzenie od daty zakupu. Warunki gwarancji określa nasz lokalny przedstawiciel.

• Jeżeli w okresie gwarancyjnym wystąpi wada materiałowa lub konstrukcyjna, IDEAL według własnego uznania naprawi lub wymieni urządzenie albo zwróci cenę zakupu.
• Gwarancja będzie honorowana wyłącznie po przedstawieniu wystarczającego dowodu, np. dowodu zakupu, oraz zgłoszeniu roszczenia gwarancyjnego w okresie gwarancyjnym.
• Gwarancja nie obowiązuje, jeśli urządzenie nie jest prawidłowo ustawione, wyregulowane i czyszczone/konserwowane (zgodnie z instrukcją obsługi).
• Gwarancja traci ważność w przypadku podłączenia urządzenia do źródła zasilania niezgodnego z danymi na tabliczce znamionowej.

Przestrzeń magazynowa
Zalecamy przechowywanie wentylatora w oryginalnym opakowaniu, w chłodnym i suchym miejscu.
Sprzedaż
Tego urządzenia nie wolno wyrzucać razem z odpadami domowymi! Proszę przekazać to urządzenie dalej w wyznaczonych punktach zbiórki! Zbiórka i recykling odpadów elektrycznych i elektronicznych pozwala zaoszczędzić cenne zasoby! Materiał opakowania można poddać recyklingowi. Opakowanie należy utylizować w sposób przyjazny dla środowiska i przekazać do zbiórki odpadów nadających się do ponownego przetworzenia.