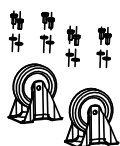



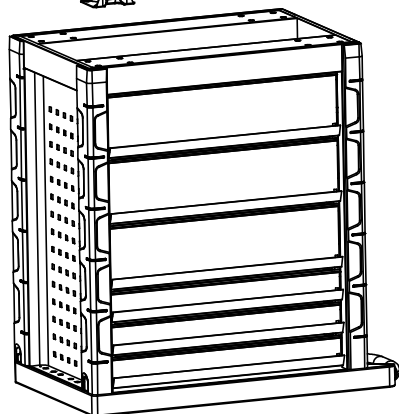
Koło stałe



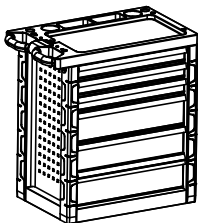





Koło obrotowe



Koło hamulcowe



Odwróć skrzynkę z narzędziami do góry nogami. Do montażu koła użyj śruby M8\*16 i uszczelki M8. Przykręć 2 kółka stałe po jednej stronie, jedno obrotowe i jedno hamulcowe po drugiej stronie szafki.

			ilość
1	szafka		1
2	Uszczelka M8		16
3	Śruba M6*12		16
4	Koło hamulcowe 5 cali		1
5	Koło stałe 5 cali		2
6	Koło obrotowe 5 cali		1

