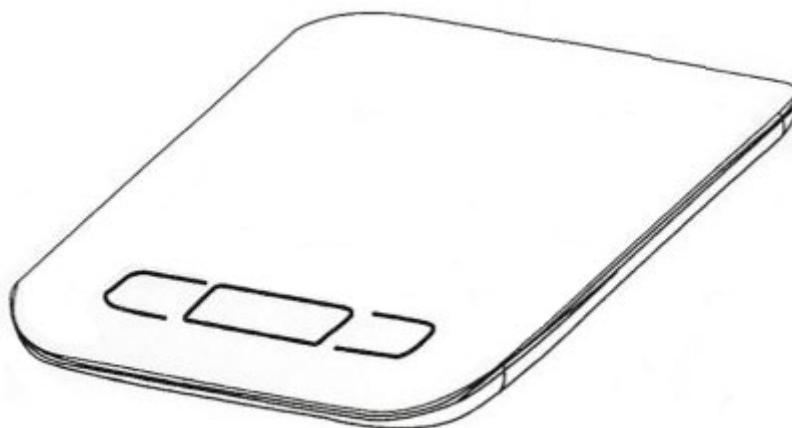


## WAGA STOŁOWA INSTRUKCJA OBSŁUGI



### Podstawowe właściwości

- Czujnik o wysokiej precyzji
- Zakres ważenia: 5000 g/1 g, 3000 g/ 1 g
- Dokładność: 1 g
- Odwrotny wyświetlacz LCD z białym tekstem
- Automatyczne śledzenie punktu zerowego
- Automatyczne wyłączenie:
- Ostrzeżenie o przeciążeniu wagi
- Przycisk konwersji jednostek (g/oz/lb)
- Waga nie jest zalegalizowana i produkt przeznaczony wyłącznie do użytku domowego!

### Zasilacz

Ten produkt został zaprojektowany tak, aby był przyjazny dla środowiska, a jego zużycie było wyjątkowo niskie. Bateria jest fabrycznie zainstalowana. Po zakupie z baterii usuń cienką folię izolacyjną, po czym możesz zacząć korzystać z baterii. Gdy otrzymasz alert o niskim poziomie naładowania baterii, wymień ją na nową.

### Użytkowanie

Podczas ważenia wagę należy umieścić na solidnej i płaskiej powierzchni. Nie umieszczaj jej na dywanie lub innych miękkich materiałach podczas użytkowania.

## Czyszczenie

Nie mocz ani nie czyść produktu żrącymi preparatami chemicznymi. Jeśli plastikowe części korpusu wagi są zabrudzone olejem, przyprawami, octem lub innymi agresywnymi substancjami, należy je natychmiast wyczyścić.

## Zasilanie włączone

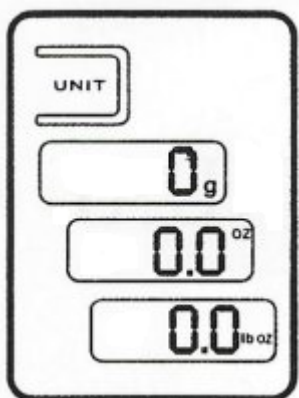


Umieść miskę ważącą (jeśli jest używana) na korpusie wagi.

Włącz wagę, naciskając przycisk **ON**.

Przed ważeniem poczekaj, aż wyświetlacz wyświetli wartość zerową.

## Konwersja jednostek



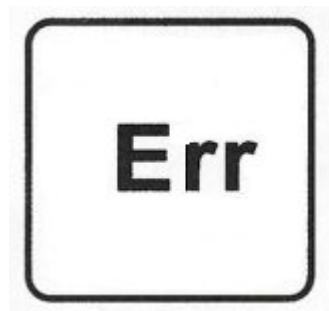
Ten produkt może pracować z dwiema jednostkami masy (systemem metrycznym i brytyjskim), które można konwertować na siebie za pomocą przycisku **UNIT**-

## Ręczne wyłączenie



Aby wyłączyć wagę, naciśnij i przytrzymaj przycisk **ON/OFF**.

### Ostrzeżenie o przeciążeniu wagi



Jeśli to ostrzeżenie jest wyświetlane podczas ważenia, bieżące obciążenie przekracza maksymalne dopuszczalne obciążenie tego produktu. Należy natychmiast zdjąć ładunek, aby nie uszkodzić korpusu wagi.

### Ostrzeżenie o niskim poziomie baterii



Po rozładowaniu baterii ten symbol ostrzegawczy pojawi się w lewym górnym rogu wyświetlacza. Należy natychmiast wymienić baterię na nową.