

TŁUMACZENIE INSTRUKCJI OBSŁUGI

(Automatyczna suszarka do rąk - 491012)

1. Dane techniczne

Napięcie znamionowe: 110–130 V, 220–240 V / 50 Hz

Moc znamionowa: 1800 W

Temperatura powietrza: 60°C ± 20°C

Masa: 3,0 kg

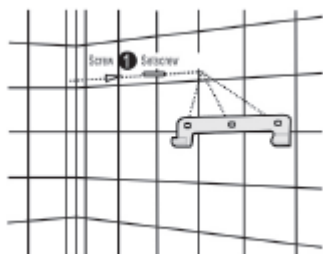
Prędkość przepływu powietrza: >15 m/s

Efektywna odległość: >140 mm

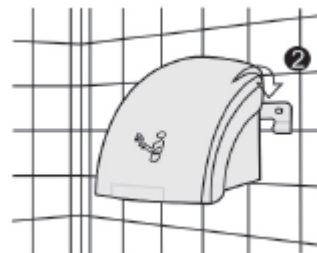
Czas opóźnienia: <5 s

2. Sposób instalacji

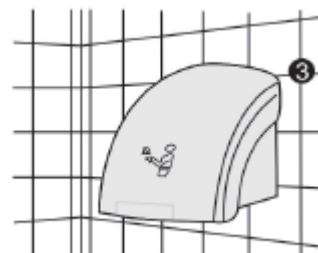
1. Przymocuj śruby i wspornik.



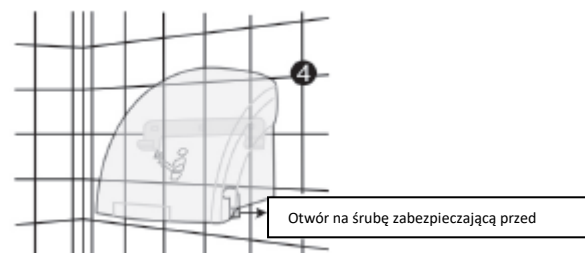
2. Zawieś suszarkę do rąk.

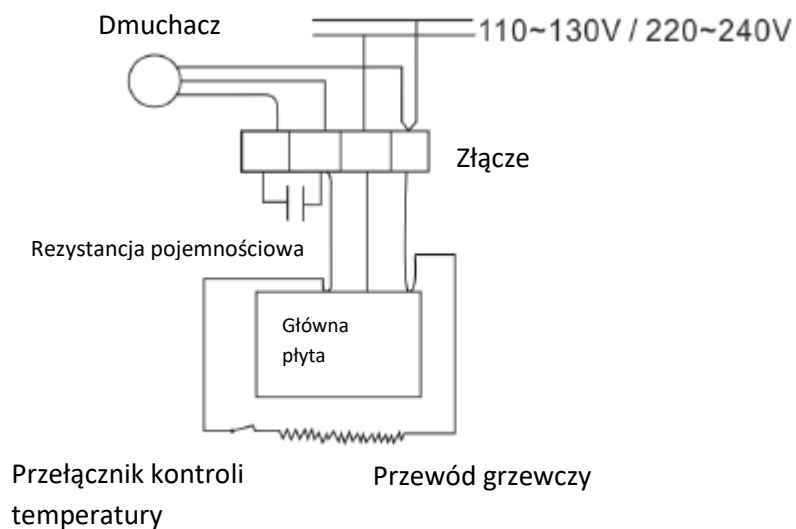


3. Dokończ zawieszanie suszarki do rąk.



4. Do właściwego otworu przykręć nakrętkę.



Schemat podłączenia**3. Sposób korzystania**

1. Po zakończeniu instalacji suszarki do rąk włącz zasilanie sieciowe. Urządzenie jest gotowe do pracy.
2. Jeśli zbliżysz ręce na odległość mniejszą niż 15 cm od wylotu powietrza, suszarka uruchomi się automatycznie i zacznie napływać gorące powietrze.
3. Jeśli odsuniesz ręce od suszarki, zatrzyma się ona po kilku sekundach.