

# Kosz na towar promocyjny

## 2 Bezpieczeństwo



Przed instalacją i uruchomieniem należy uważnie przeczytać instrukcję obsługi. Zachowaj tę instrukcję na przyszłość.

### 2.1 Wykorzystanie zgodnie z przeznaczeniem

- Kosz na artykuły promocyjne do prezentacji i sprzedaży towarów w strefie handlowej

### 2.2 Obszary użytkowania

- Obszarem użytkowania są tylko obszary wewnętrzne lub zewnętrzne chronione przed warunkami atmosferycznymi na twardej, płaskiej i poziomej powierzchni!
- Przestrzegaj lokalnych przepisów budowlanych i przepisów bezpieczeństwa oraz przepisów organów opieki zdrowotnej i organów regulacyjnych.

### 2.3 Ostrzeżenia i instrukcje dotyczące bezpieczeństwa



**Ostrzeżenie:** Nierównomierne obciążenie lub przeciążenie oraz niewłaściwe użytkowanie mogą spowodować przewrócenie lub pęknięcie produktu.  
Konsekwencja: Uszkodzenie produktu i ryzyko obrażeń ciała i/lub uszkodzenia rzeczy.

- ▶ Produkt można stawiać wyłącznie na twardej, płaskiej i poziomej powierzchni.
- ▶ Załaduj produkt tylko równomiernie, nie jednostronnie.
- ▶ Nie przeciążaj produktu.
- ▶ Używaj produktu tylko zgodnie z jego przeznaczeniem.
- ▶ Nie używaj już uszkodzonego produktu, zostaw go do naprawy.
- ▶ Unikaj niebezpieczeństw i ryzyka obrażeń ciała.



**Ostrzeżenie:** Podczas montażu lub ustawiania produktu w pozycji pionowej istnieje ryzyko obrażeń.

Konsekwencja: Zmiażdżenie lub skaleczenie dłoni lub stóp.

- ▶ Podczas montażu lub instalacji produktu należy zachować szczególną ostrożność, aby uniknąć obrażeń dłoni lub stóp.



**Ostrzeżenie:** Jeśli produkt jest przeciążony lub ciągnięty/zawieszony za produkt, może się przewrócić lub pęknąć.

Konsekwencja: Przewrócenie lub pęknięcie produktu i ryzyko obrażeń osób i/lub uszkodzenia przedmiotów.

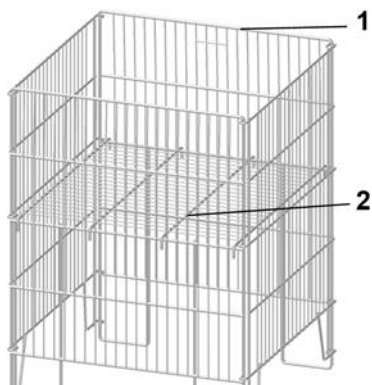
- ▶ Upewnij się, że nikt, a zwłaszcza dzieci, nie wiesz się na produkcie ani nie wspina się na niego.
- ▶ Upewnij się, że nikt nie nadeptnie na produkt ani nie wejdzie do niego.

- Produkt transportuj tylko w stanie pustym.
- Używaj tylko oryginalnych części zamiennych firmy Wanzl.
- Przeprowadzaj regularną konserwację i prowadź jej dokumentację.
- Konserwacja i naprawy mogą być przeprowadzane wyłącznie przez wykwalifikowany personel firmy Wanzl lub firmy autoryzowane przez firmę Wanzl.

### 3 Dane techniczne

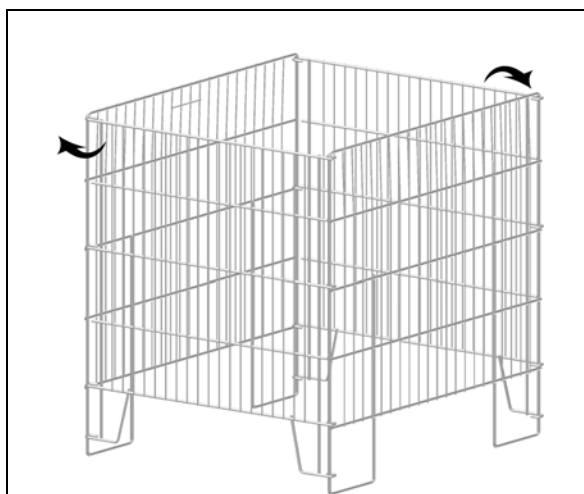
Model	Kosz na towar promocyjny
Udźwig	15 kg

#### 3.1 Rysunek

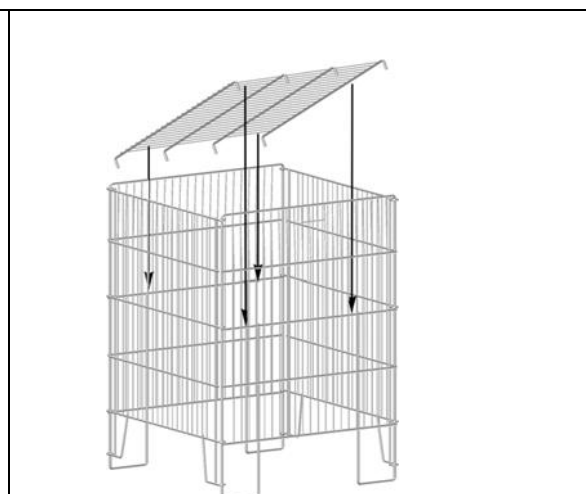


1. Kosz na towar promocyjny (składany)
2. Dolna kratka

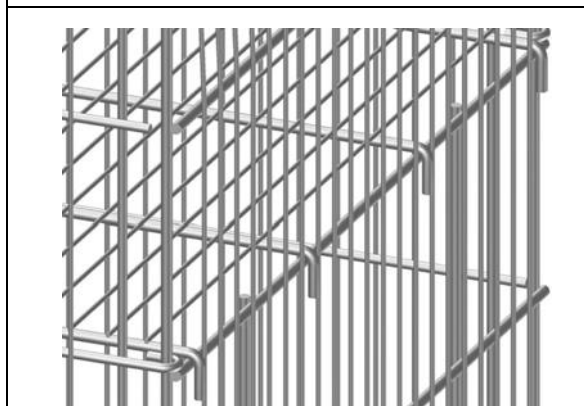
### 4 Montaż



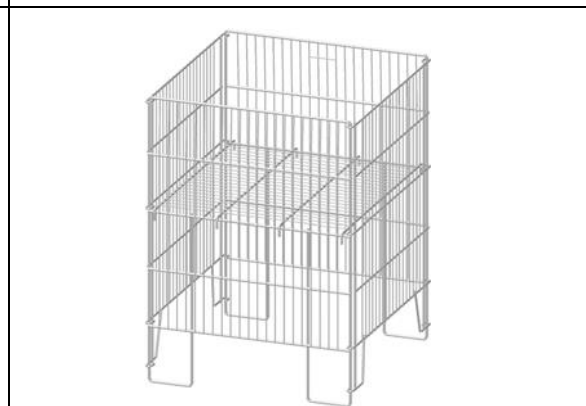
Rys. 1



Rys. 2



Rys. 3



Rys. 4