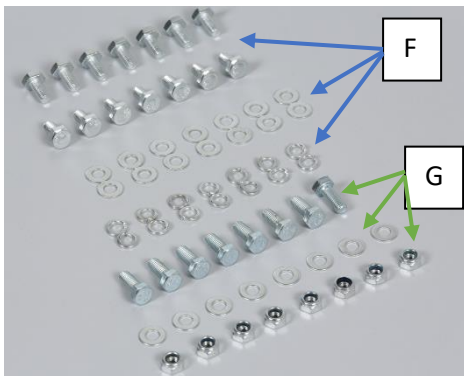






# INSTRUKCJA MONTAŻU WÓZKA PÓŁKOWEGO COMPACT



**Wykaz części:**



**Proces montażu:**

- Przymocuj koła skrętne (D) i koła stałe (E) do platformy (C) od dołu. Do montażu użyj dostarczonych śrub, podkładek sprężystych i podkładek płaskich (F).
- Przymocuj oba uchwyty (A) do boków platformy (C). Do montażu użyj dostarczonych śrub, podkładek płaskich i nakrętek (G).
- Zawieś półkę (B) za pomocą metalowych haczyków na konstrukcji obu uchwytów.