




# INSTRUKCJA MONTAŻU WÓZKA PLATFORMOWEGO Z UCHWYTEM



## Wykaz części:



**Proces montażu:**

- Przymocuj koła skrętne (C) i koła stałe (D) do platformy (B) od dołu. Do montażu użyj dostarczonych śrub, podkładek sprężystych i podkładek płaskich (E).
- Odkręć dostarczoną śrubę z nakrętką i podkładką sprężystą z uchwytu (A) (patrz rysunek w wykazie części), wsuń uchwyt od góry do otworu w platformie (B) i zabezpiecz od dołu śrubą, sprężyną podkładka i podkładka płaska.