



Kontener transportowy

Tłumaczenie oryginalnej instrukcji obsługi
Nr art. 06.17403.BA-PL00 / 13.01.20

wanzi

1 Gwarancja

Każdy produkt jest poddawany dokładnej i starannej kontroli końcowej w fabryce firmy Wanzl. Jeśli mimo to pojawią się powody do reklamacji, firma Wanzl postępuje w następujący sposób:

Usterki, które wystąpią w okresie pierwszych 12 miesięcy od daty dostawy (lub w innym ustalonym umownie okresie gwarancyjnym), firma Wanzl usunie bezpłatnie, o ile będą one wynikiem stwierdzonych wad materiałowych lub produkcyjnych.

Gwarancja nie obejmuje elementów o ograniczonej trwałości, np. fotokomórek.

W przypadku baterii z możliwością ładowania okres gwarancji wynosi 6 miesięcy.

Koszty materiału, montażu, przewozu i transportu w okresie gwarancyjnym ponosi firma Wanzl. Inne roszczenia są wykluczone.

Okres gwarancji rozpoczyna się od momentu dostawy bądź montażu przez monterów firmy Wanzl lub przez autoryzowany przez firmę Wanzl zespół specjalistów i trwa 12 miesięcy (umownie może zostać ustalony inny okres gwarancji).

Wymienione, wadliwe części stają się własnością firmy Wanzl.

Pełna gwarancja obejmuje tylko przypadki, w których montaż, usługi serwisowe oraz naprawy wykonywane są przez monterów firmy Wanzl lub zakłady autoryzowane przez firmę Wanzl.

Gwarancja nie obejmuje szkód spowodowanych nieprawidłowym użytkowaniem ani działaniem osób trzecich.

Uprawnienia z tytułu gwarancji wygasają, jeśli firma Wanzl nie otrzyma w terminie 14 dni od momentu stwierdzenia awarii pisemnego zgłoszenia z podanym numerem umowy i zamówienia oraz dokładnym opisem awarii.

Okres gwarancji nie podlega wydłużeniu na skutek wykonania napraw gwarancyjnych.

Na wymienione części firma Wanzl udziela ponownie 12-miesięcznej gwarancji (umownie może zostać ustalony inny okres gwarancji).

Uprawnienia z tytułu gwarancji ulegają przedawnieniu po upływie 12 miesięcy (lub po innym ustalonym umownie okresie gwarancji) od momentu otrzymania pisemnego zgłoszenia przez firmę Wanzl.

2 Bezpieczeństwo



Przed rozpoczęciem montażu i przed pierwszym użyciem należy dokładnie przeczytać niniejszą instrukcję. Instrukcję należy zachować do dalszego użytku.


2.1 Zastosowanie zgodne z przeznaczeniem

- Kontener transportowy do transportu towarów w obszarach handlowych.


2.2 Obszary zastosowania

- Produkt może być używany wyłącznie w pomieszczeniach lub na zewnątrz pod warunkiem zapewnienia odpowiedniej ochrony przed czynnikami atmosferycznymi – na twardym, równym i płaskim podłożu!
- Należy przestrzegać lokalnych przepisów budowlanych i dotyczących bezpieczeństwa oraz przepisów urzędów nadzoru i ochrony zdrowia.


2.3 Ostrzeżenia

 **OSTRZEŻENIE!** W przypadku nierównomiernego załadunku lub nadmiernego obciążenia oraz nieprawidłowej eksploatacji produkt może się przewrócić lub zostać uszkodzony. Skutek: Uszkodzenie produktu i niebezpieczeństwo odniesienia obrażeń przez osoby i/lub uszkodzenie przedmiotów.


- ▶ Produkt może być stosowany wyłącznie na stabilnym, równym i poziomym podłożu.
- ▶ Produkt można ładować tylko równomiernie, nie z jednej strony.
- ▶ Nie przeładowywać produktu.
- ▶ Stosować produkt wyłącznie zgodnie z jego przeznaczeniem.
- ▶ Za pomocą produktu nie należy transportować osób ani zwierząt.
- ▶ Nie używać uszkodzonego produktu; w razie potrzeby zlecić jego naprawę.
- ▶ Wyeliminować wszelkie zagrożenia oraz niebezpieczeństwo odniesienia obrażeń.

 **OSTRZEŻENIE!** Podczas montażu lub ustawiania istnieje niebezpieczeństwo odjechania lub stoczenia się produktu. Skutek: Stworzenie niebezpieczeństwa, możliwość zranienia osób i/lub uszkodzenia przedmiotów.

- ▶ Należy zapobiegać odjechaniu produktu.

 **OSTRZEŻENIE!** Podczas montażu lub ustawiania produktu istnieje niebezpieczeństwo odniesienia obrażeń. Skutek: Obrażenia rąk lub stóp w wyniku zgniecenia lub obciążenia.

- ▶ Podczas montażu lub ustawiania produktu należy zwrócić uwagę na niebezpieczeństwo odniesienia obrażeń rąk i stóp.

 **OSTRZEŻENIE!** W przypadku przeciążenia produktu, ciągnięcia go lub zawieszania się na nim może dojść do jego przewrócenia lub uszkodzenia. Skutek: Przewrócenie lub uszkodzenie produktu oraz niebezpieczeństwo odniesienia obrażeń i/lub uszkodzenie przedmiotów.

- ▶ Należy zadbać o to, aby żadne osoby, a w szczególności dzieci, nie zawieszały się na produkcie ani nie wspinały się na niego.
- ▶ Należy zwrócić uwagę, aby nikt nie wchodził na produkt ani do produktu.

2.4 Zasady bezpiecznego użytkowania

- Zabezpieczyć ładunek przed wypadnięciem.
- Produkt należy przemieszczać tylko wtedy, gdy jego drzwi są zamknięte.
- Należy zwrócić uwagę, aby z produktu nie wystawały żadne towary.
- Produkty sprzęgnięte ze sobą należy poruszać wyłącznie ręcznie. Produkty sprzęgnięte ze sobą należy ciągnąć wyłącznie ręcznie. Do poruszania zestawu sprzęgniętych produktów nie należy wykorzystywać ciągników zestawów transportowych ani pojazdów elektrycznych.
- Należy regularnie sprawdzać kółka pod kątem prawidłowego działania i uszkodzeń.
- Stosować tylko oryginalne części zamienne firmy Wanzl.
- Należy regularnie przeprowadzać prace konserwacyjne i dokumentować ich wykonanie.
- Konserwację i naprawy zlecać wyłącznie specjalistom z firmy Wanzl lub autoryzowanym przez nią firmom.

3 Dane techniczne

Model		Kontener transportowy		
Wymiary	szerokość	720 mm		
	głębokość	810 mm		
	wysokość	1640 mm		
Masa modelu podstawowego		ok. 45 kg		
Udźwig przy równomiernym obciążeniu	łącznie	400 kg		
	półka	75 kg		
Maksymalna liczba sprzęgniętych kontenerów		3 szt., maksymalna masa zestawu wynosi 500 kg (po 166 kg)		
Nr zamówienia		06.08929. xx-xxxx	06.17403. xx-xxxxx	06.45427. xx-xxxx

Model		Kontener transportowy		
Wymiary	szerokość	720 mm	705 mm	
	głębokość	810 mm	825 mm	
	wysokość	1645 mm	1800 mm	
Masa modelu podstawowego		ok. 45 kg	ok. 56 kg	
Udźwig przy równomiernym obciążeniu	łącznie	400 kg	500 kg	
	półka	75 kg	100 kg	
Maksymalna liczba sprzęgniętych kontenerów		3 szt., maksymalna masa zestawu wynosi 500 kg (po 166 kg)		
Nr zamówienia		06.60343. xx-xxxx	06.21639. xx-xxxx	06.09944. xx-xxxx

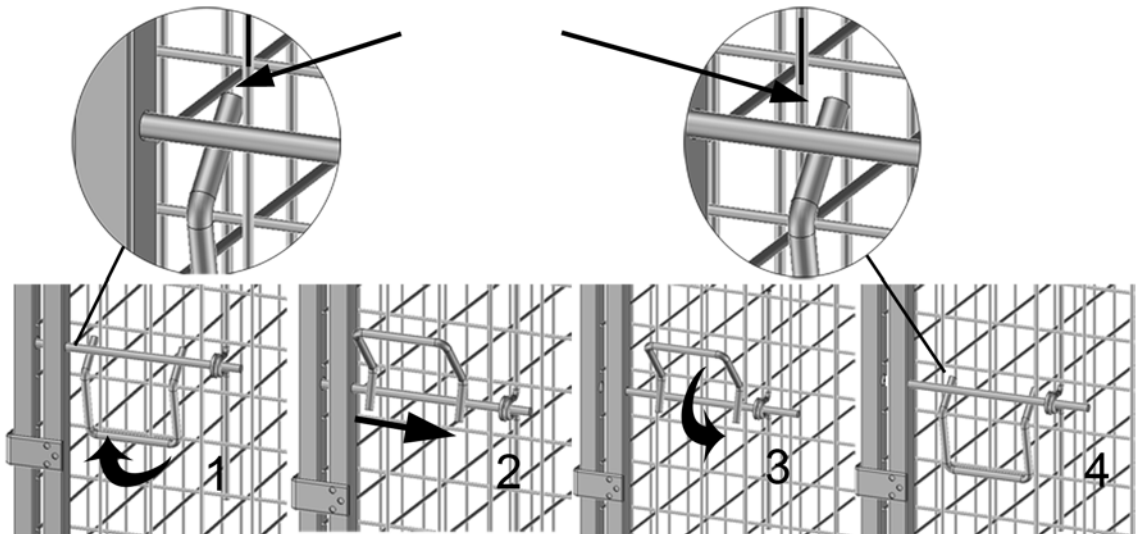
3.1 Widok



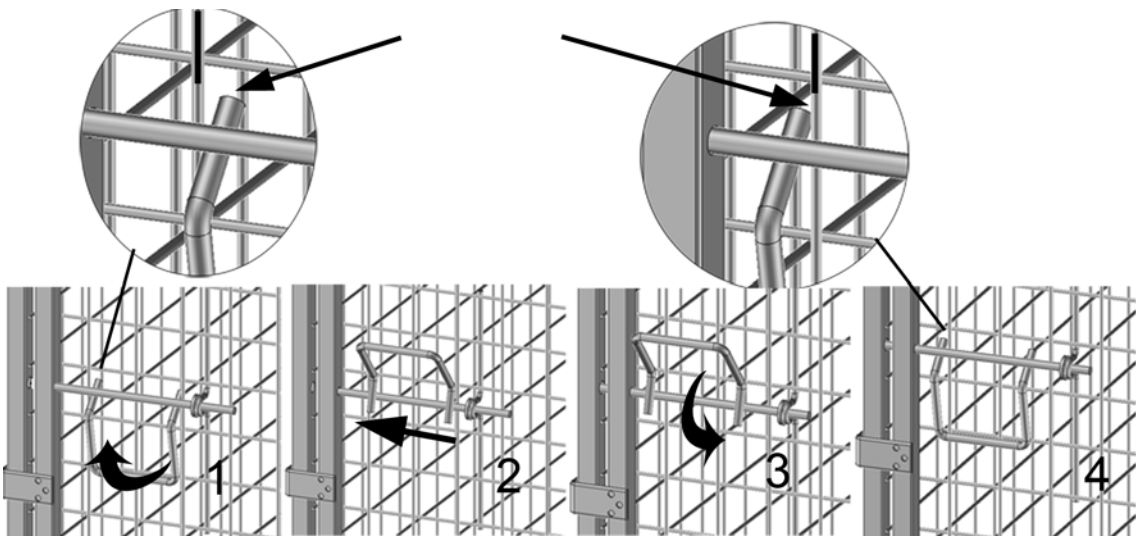
Ilustracja 1

4 Otwieranie i zamykanie drzwi


4.1 W przypadku numeru zamówienia 06.17403.xx-xxxx



Ilustracja 2 Otwieranie drzwi



Ilustracja 3 Zamykanie drzwi

4.2 W przypadku numeru zamówienia 06.09944.xx-xxxx*Ilustracja 4 Otwieranie drzwi**Ilustracja 5 Zamykanie drzwi*

Wanzl GmbH & Co. KGaA,
Rudolf-Wanzl-Straße 4, 89340 Leipheim, Niemcy
tel.: +49(0)8221/729-0, faks: +49(0)8221/729-1000,
e-mail: info@wanzl.com, Internet: www.wanzl.com

Prawa autorskie do niniejszej instrukcji należą do firmy Wanzl.

Niniejsza instrukcja jest przeznaczona wyłącznie dla użytkownika i jego personelu. Zawiera przepisy i wskazówki, których nie wolno powielać, rozpowszechniać ani udostępniać w żaden inny sposób zarówno w całości, jak i we fragmentach. Naruszenia mogą skutkować odpowiedzialnością karną.

Wymiary mają charakter orientacyjny. Prawo do zmian konstrukcyjnych zastrzeżone.