




| Wykaz części Torino Synchro 300061 - 300065 | | | |
|---|--------|-------------------------------------|--------------|
| Kod 1 | Kod 2 | Opis | Ilość (szt.) |
| 3804 | 208014 | Wewnętrzny plastik oparcia Torino | 1 |
| 3805 | 208015 | Plastikowa pokrywa oparcia Torino | 1 |
| 3801 | 200028 | Plastikowa osłona siedziska Torino | 1 |
| 3803 | 208029 | Wewnętrzny plastik siedziska Torino | 1 |
| 2711 | 208033 | Mechanika synchro | 1 |
| 1020 | 208038 | Krzyż BS-Alpha | 1 |
| 2809 | 208021 | Tłok krzesła czarny | 1 |
| 2900 | 208024 | Pokrywa tłoka teleskopowa | 1 |
| 1101 | 208073 | Gumowane koło, średnica 11 | 5 |
| 2713 | 208034 | Lama up & down | 1 |
| 2714 | 208035 | Pokrywa na up & down dłuższa | 1 |
| 2716 | 208036 | Dolna pokrywa mechanizmu | 1 |
| Tapicerka | | Tkanina KARA - kolor na zamówienie | 0,65 |
| 2475 | 208001 | Plastikowy podłokietnik Golf (szt.) | 2 |



Sruba 4,8x18 - 4 x - montaż pokrywy 2714
 !!!! Zmontować pokrywę 2714 i założyć ją na napęd 2711, a następnie schować lamy 2713 razem z plecami!!!!

 Sruba ozdobna M6x20- 4x - połączenie: mechanika + oparcie

 Sruba ozdobna M6x25 - 2x - połączenie: mechanika + siedzisko

 Sruba ozdobna M6x40 - 2 x - połączenie: miasek + siedzisko

 Rolka - 2x
 Połączenie: mechanika + siedzisko

Śruba ozdobna M6x30 - 4x - połączenie: podłokietniki - siedzisko
 m6x25 - 2 x - połączenie: podłokietniki - siedzisko



Uwagi. Z podłokietnikami, duże pudełko, tapicerka - tkanina KAR