
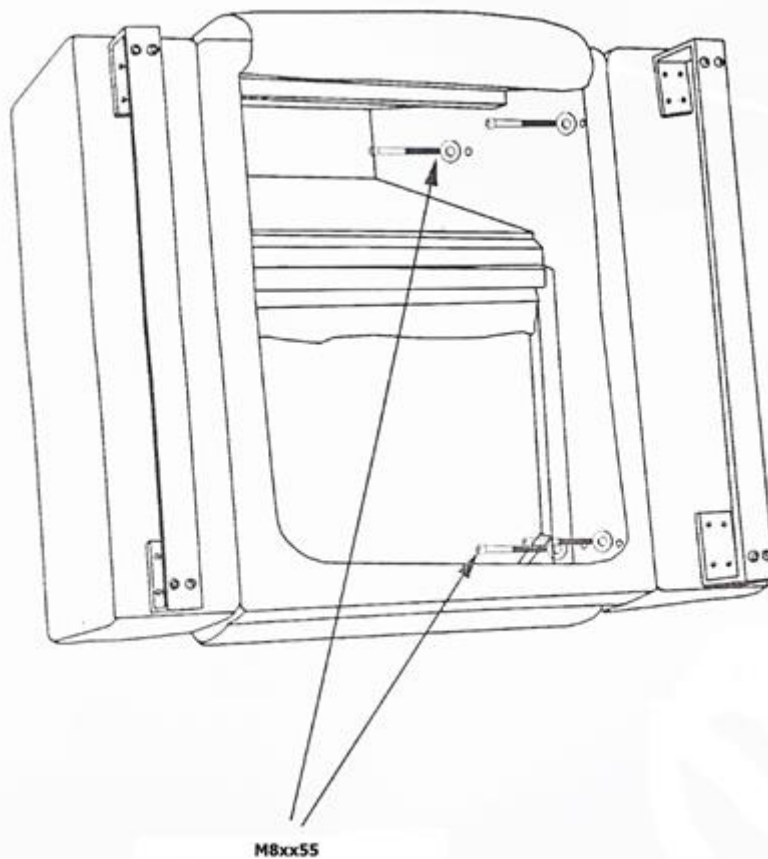




Instrukcja montażu siedzeń Primator

443019 - 443021

Procedura montażu:

1. Rozłóż dolną część siedziska
2. Użyj dołączonych śrub M8x55 i podkładek o średnicy 8 mm, aby zamontować podłokietniki



| | 443019 | 443020 | 443021 |
|--|--------|--------|--------|
|  | 8 x | 8 x | 8 x |
|  | 8 x | 8 x | 8 x |